



COMUNICATO N° 10
DEL 07.10.2020



CREDENZIALI ON LINE IL FONDO SOLIDARIETÀ IN UN CLICK

SI AVVISANO I SIGNORI SOCI CHE DAL GIORNO **12 OTTOBRE 2020** VERRÀ ATTIVATA LA NUOVA PROCEDURA PER L'EMISSIONE DELLE CREDENZIALI ON LINE, PROCEDURA CHE SI AFFIANCA ALLE CREDENZIALI EMESSE DALLA SEGRETERIA DEL FONDO, ACCEDENDO AL SITO <https://servizi.fondo-solidarieta.it/> OPPURE SCARICANDO L'APPLICAZIONE "**FONDOAPP**" SUL PROPRIO SMARTPHONE O TABLET DA PLAY STORE.

SEGUENDO LE ISTRUZIONE CONTENUTE NELLA GUIDA ALLEGATA, IL SOCIO, PREVIA REGISTRAZIONE, POTRÀ ACQUISTARE LE CREDENZIALI ON LINE UTILIZZANDO LA PROPRIA CARTA DI CREDITO O IL CONTO PAYPALL. RIMANGONO INVARIATE LE MODALITÀ DI PRENOTAZIONE DELLE VISITE MEDICHE.

L'APPLICAZIONE "FONDOAPP", PER IL MOMENTO, RISULTA DISPONIBILE SOLO PER CELLULARI CON SISTEMA OPERATIVO ANDROID. CON SUCCESSIVO AVVISO, VERRÀ COMUNICATA LA PUBBLICAZIONE DELL'APPLICAZIONE "FONDOAPP" ANCHE SU APPLE STORE.

PER QUALSIASI ULTERIORE INFORMAZIONE, I SOCI POTRANNO CHIAMARE IL NUMERO **081 7722662**.

**IL PRESIDENTE
AVV. ANGELO MANNA**

Firmato digitalmente
da

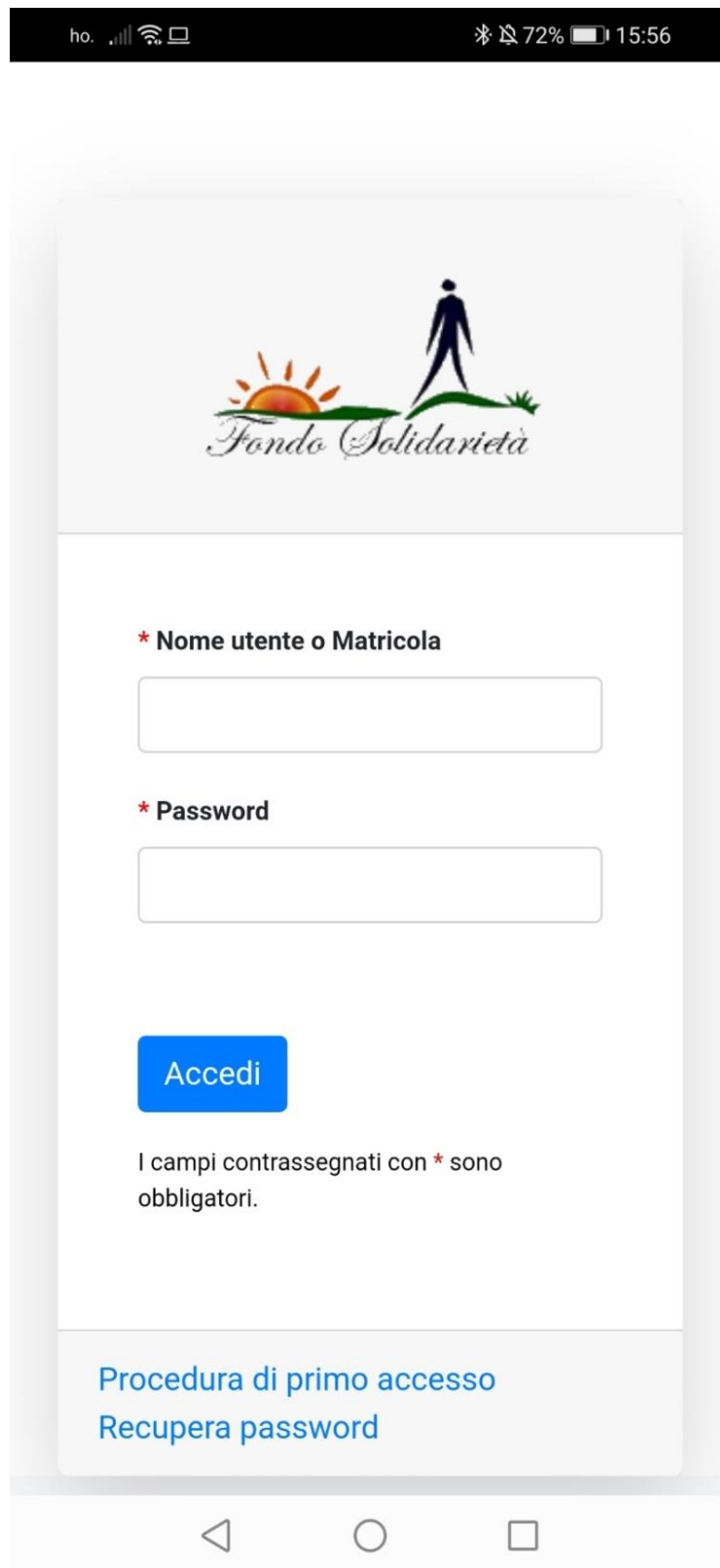
Angelo Manna

C = IT

Guida App "Fondo Solidarietà" Area Socio



Accesso all'App "Fondo Solidarietà - Area Socio"



La prima schermata dell'App "Fondo Solidarietà" presenta i campi di accesso, obbligatori, dove immettere **Nome utente o Matricola** e **Password**. Cliccando sul tasto **Accedi**, si entra nell'App. Nel caso si tratti di primo accesso, cliccare sulla voce "Procedura di primo accesso" oppure, se non si ricorda la password, cliccare sulla voce "Recupera password".

"Procedura di primo accesso"

ho. 📶 📶 📶 72% 15:57

Fondo Solidarietà

Procedura di primo accesso

* **Matricola**

* **Codice fiscale**

* **Email**

Inserisci la tua email dove verrà inviata la password

[Leggi l'informativa sulla privacy](#)

* **Acconsento al trattamento dei dati personali per le finalità indicate nell'Informativa sulla Privacy**

Invia

Giunti nella schermata "Procedura di primo accesso", immettere i dati richiesti obbligatoriamente nei campi "Matricola", "Codice Fiscale" e "Indirizzo email", a cui verrà inviata la password personale.

"Procedura di primo accesso"

Procedura di primo accesso

* **Matricola**

609999

* **Codice fiscale**

RSSMRA53L12F924R

* **Email**

socio@fondo-solidarieta.it

Inserisci la tua email dove verrà inviata la password

[Leggi l'informativa sulla privacy](#)

* **Acconsento al trattamento dei dati personali per le finalità indicate nell'Informativa sulla Privacy**

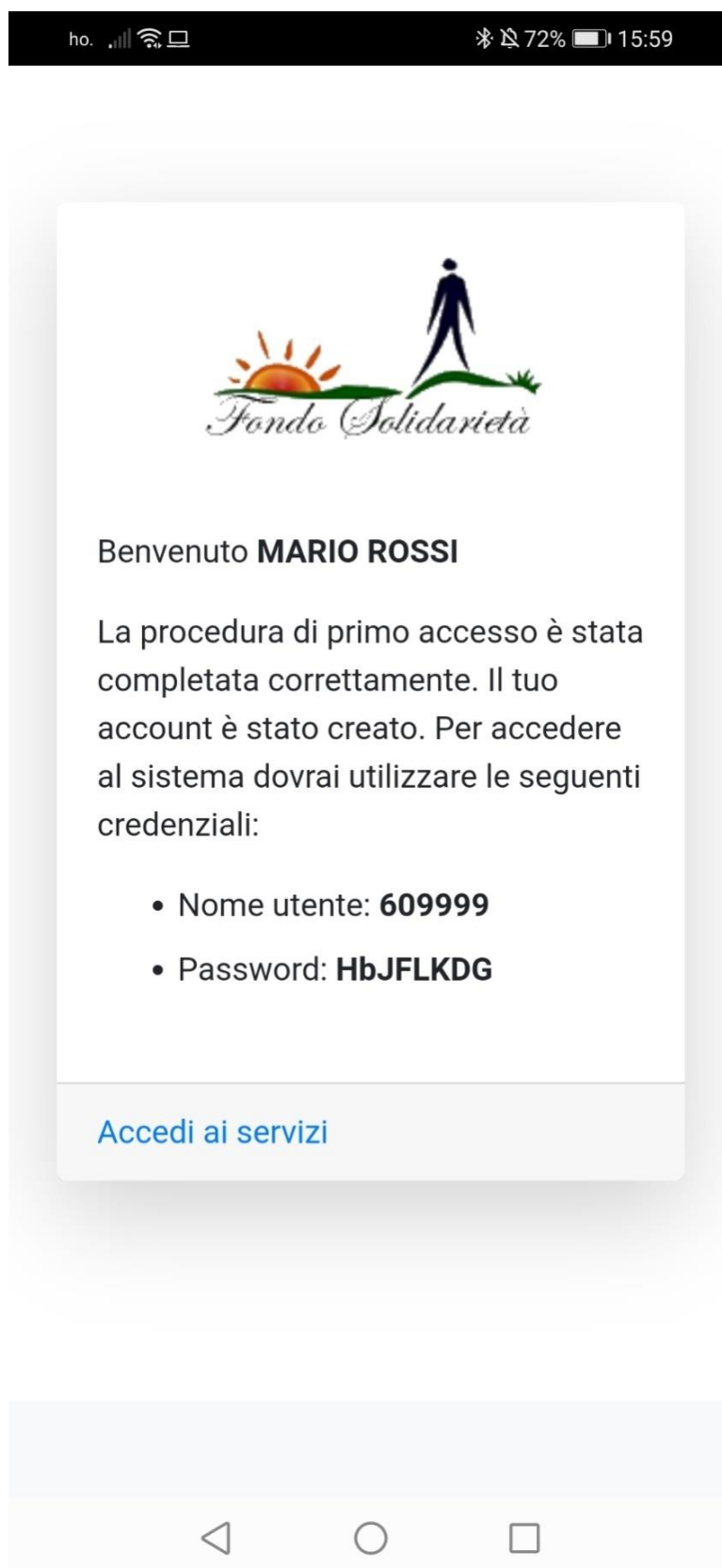
Invia

I campi contrassegnati con * sono obbligatori.

Una volta compilati i campi suddetti, spuntare la casella "Leggi l'informativa sulla privacy" per acconsentire al trattamento dei dati sulla Privacy.

Cliccare sul tasto "Invia" per continuare.

Primo accesso Area servizi



Da questo momento si potrà accedere ai servizi dell'App utilizzando le credenziali fornite, "**Nome utente**" e "**Password**", e cliccando su "**Accedi ai servizi**".

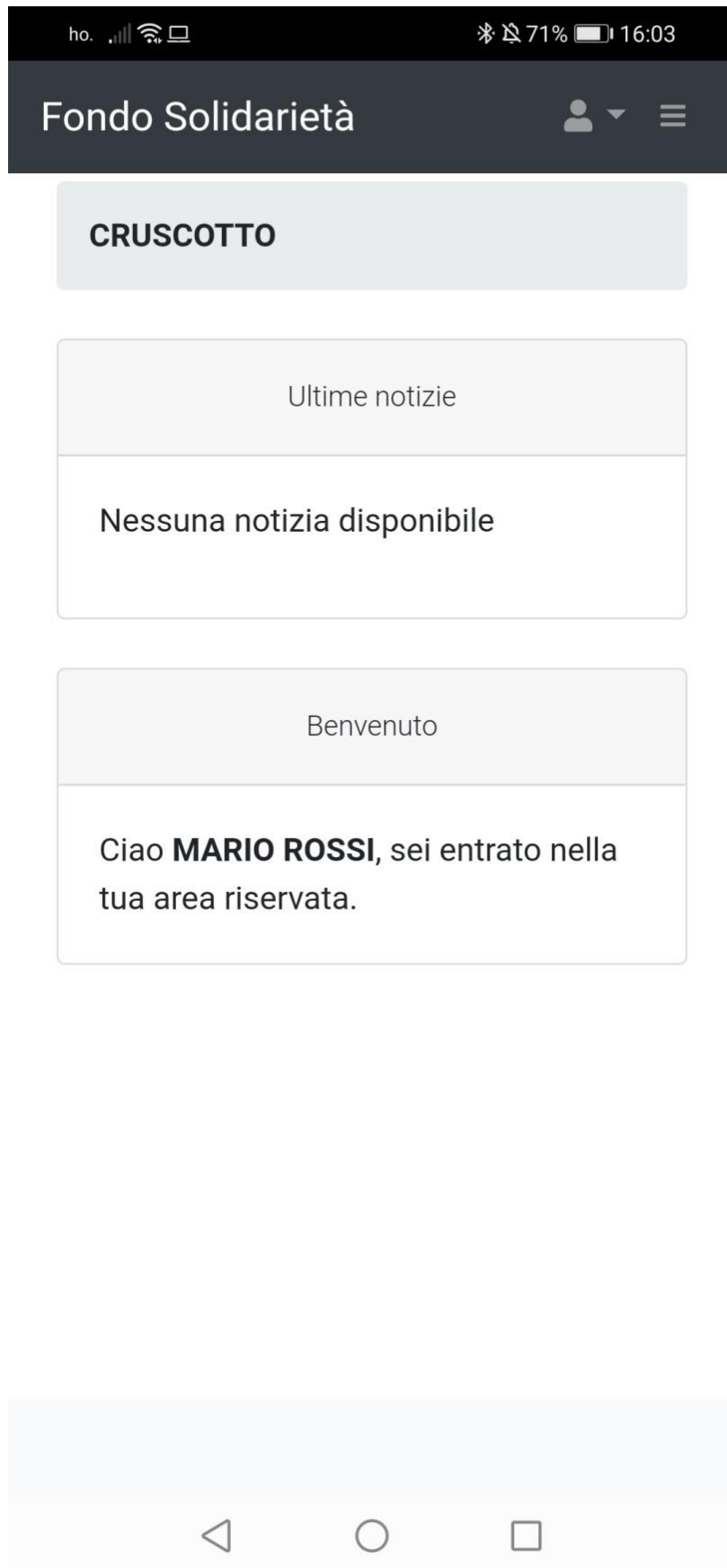
Una comunicazione di primo accesso verrà inviata all'indirizzo email fornito.

Comunicazione primo accesso



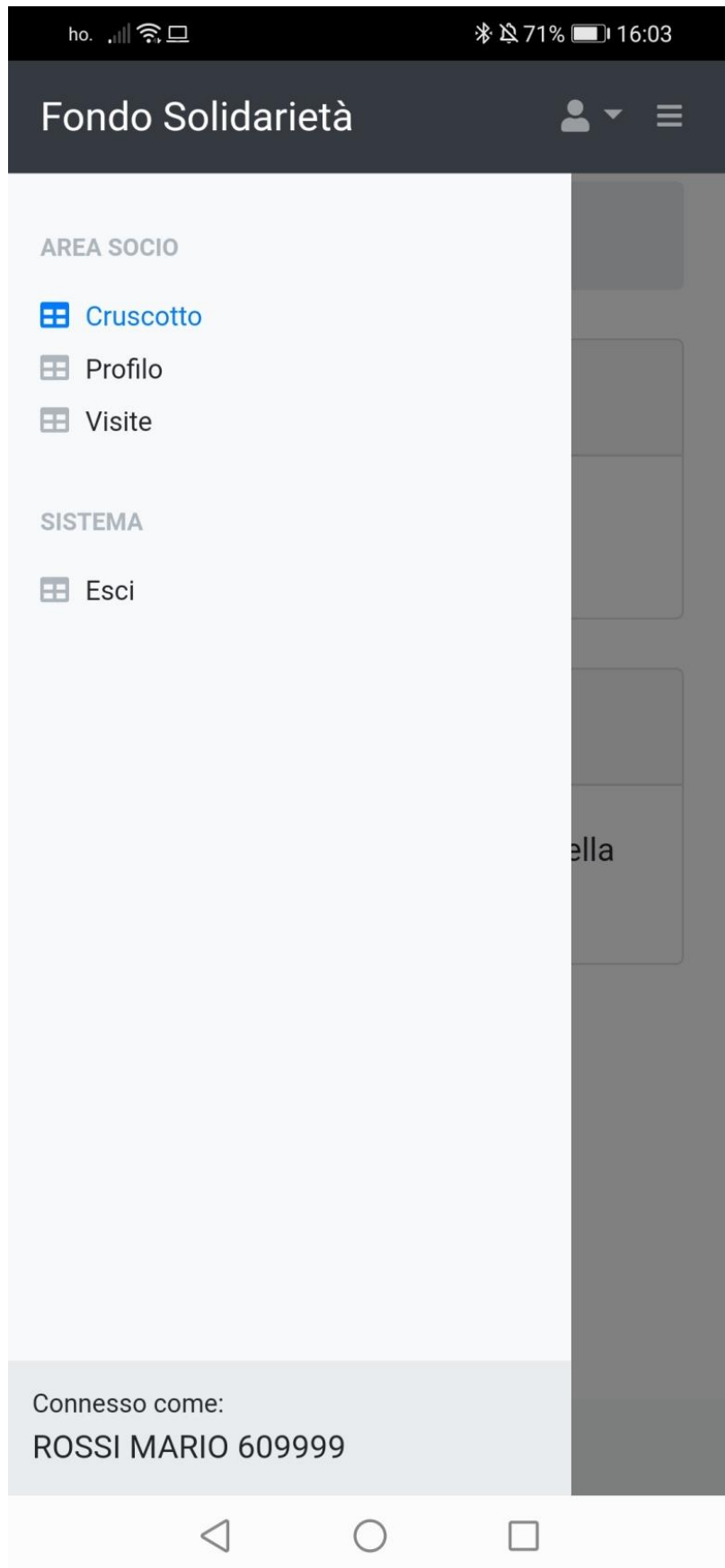
Una email automatica conferma il primo accesso effettuato all'area servizi dell'App e ricorda le credenziali personali, Utente e Password.

Cruscotto



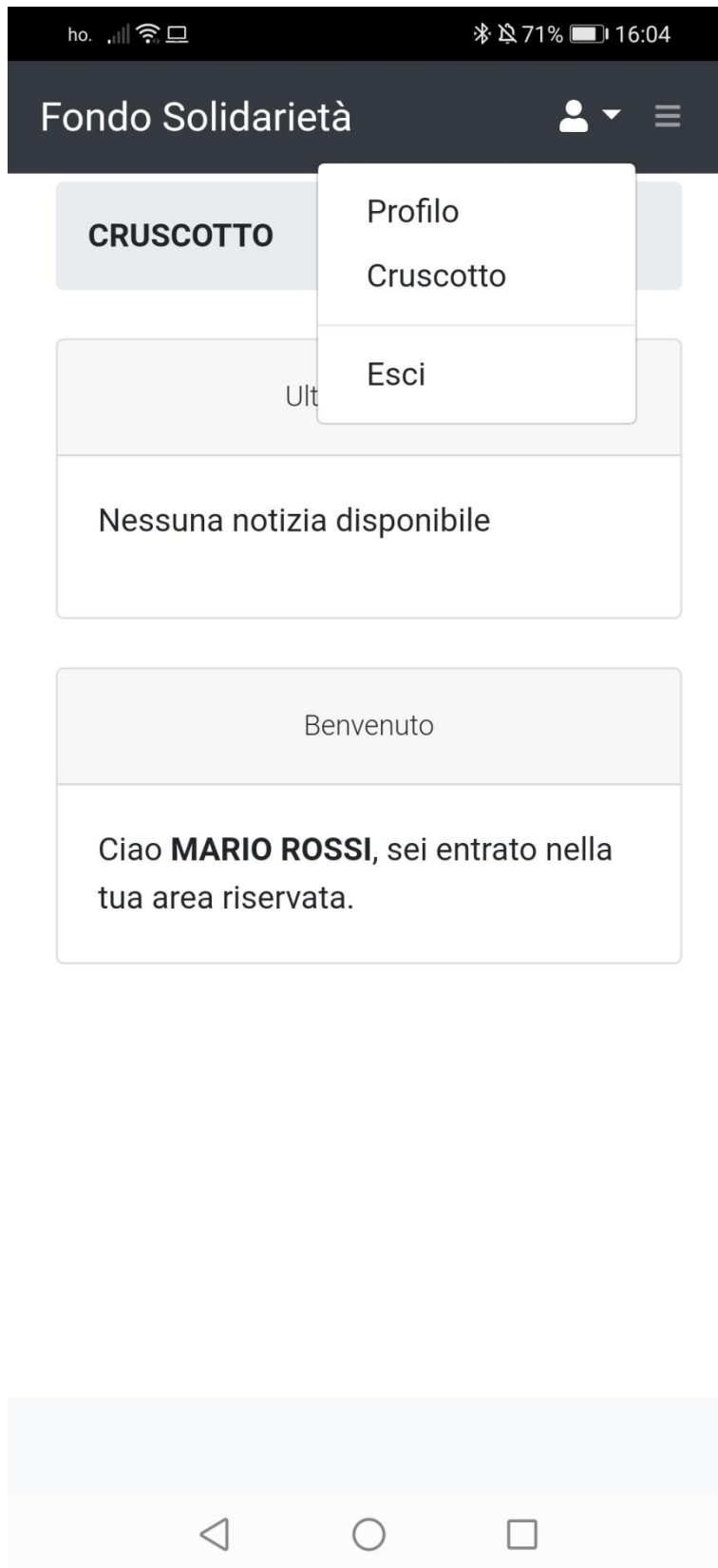
Effettuato l'accesso si entra nell'area "Cruscotto", l'area riservata del Socio.

Menu Area Socio



Cliccando sull'icona del menu, in alto a destra, si presenta il menu dell'Area Socio

Menu Area Socio



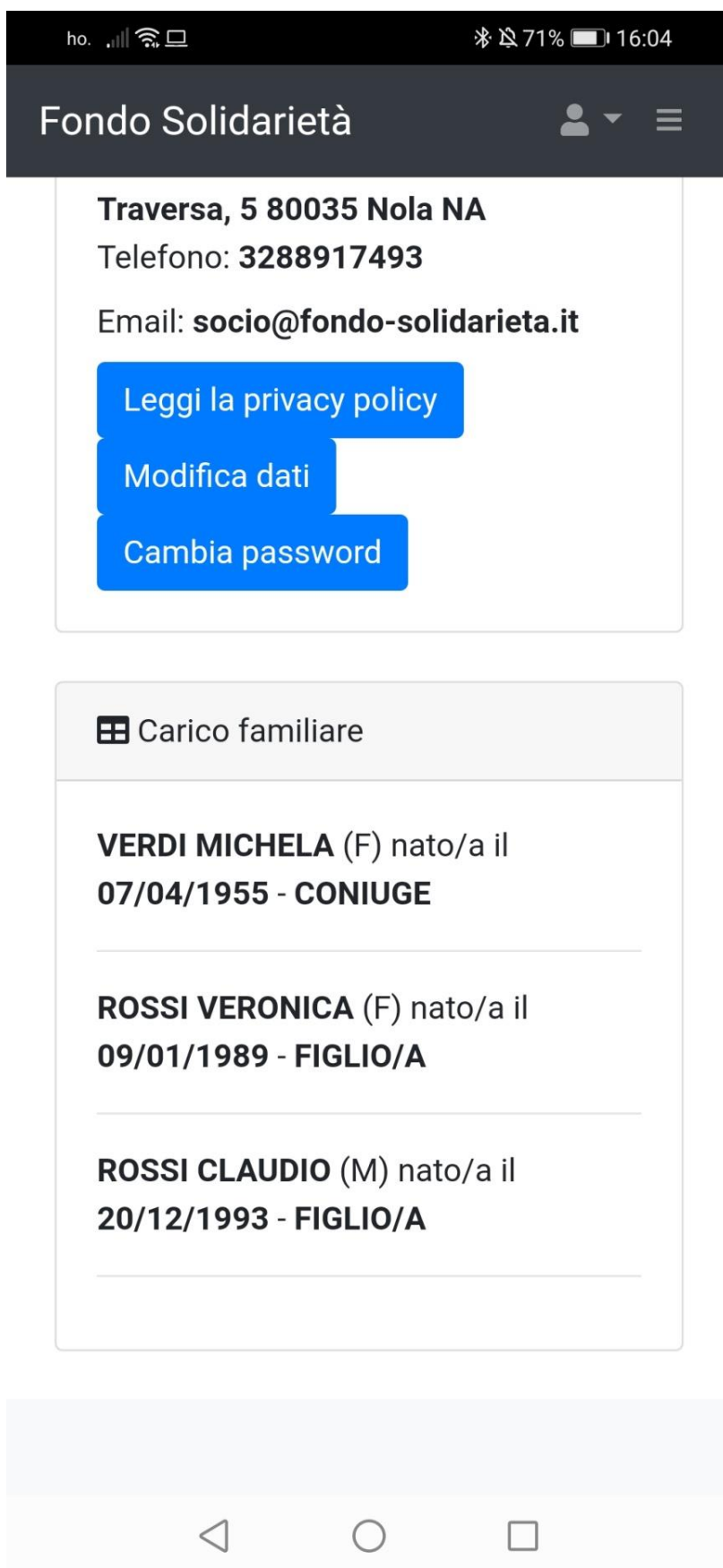
Il menu è composto dalle seguenti voci: " **Profilo** ", " **Cruscotto** ", " **Esci** ". Cliccando sulla voce " **Profilo** ", vediamo cosa accade.

Profilo - Area Socio



All'interno dell'"Area Profilo" è presente il riepilogo dei dati anagrafici e i collegamenti ipertestuali "Leggi la privacy policy", "Modifica dati" e "Cambia password", rispettivamente per leggere la privacy, modificare i dati e cambiare la password. In fondo si visualizza il "Carico familiare".

Profilo - Area Socio



Qui sono presenti i nominativi dei componenti familiari a carico del socio, con data di nascita e ruolo.

Modifica Dati in Profilo - Area Socio

ho. [signal] [wifi] [battery] 71% 16:04

Fondo Solidarietà [user] [menu]

MODIFICA DATI

Modifica dati

* **Data di nascita**
12/07/1953

* **Indirizzo**
Via Abate Minichini, III Traver

* **CAP**
80035

* **Città**
Nola

* **Provincia**
NA

* **Telefono**
3288917493

In "Modifica dati" del "Profilo - Area Socio" si possono modificare: **Data di nascita, Indirizzo, Cap, Città, Provincia, Telefono.**

Cambia Password in Profilo - Area Socio

ho. 71% 16:04

Fondo Solidarietà

CAMBIA PASSWORD

Utente: 609999

Cambio password

*** Vecchia password**

*** Password**

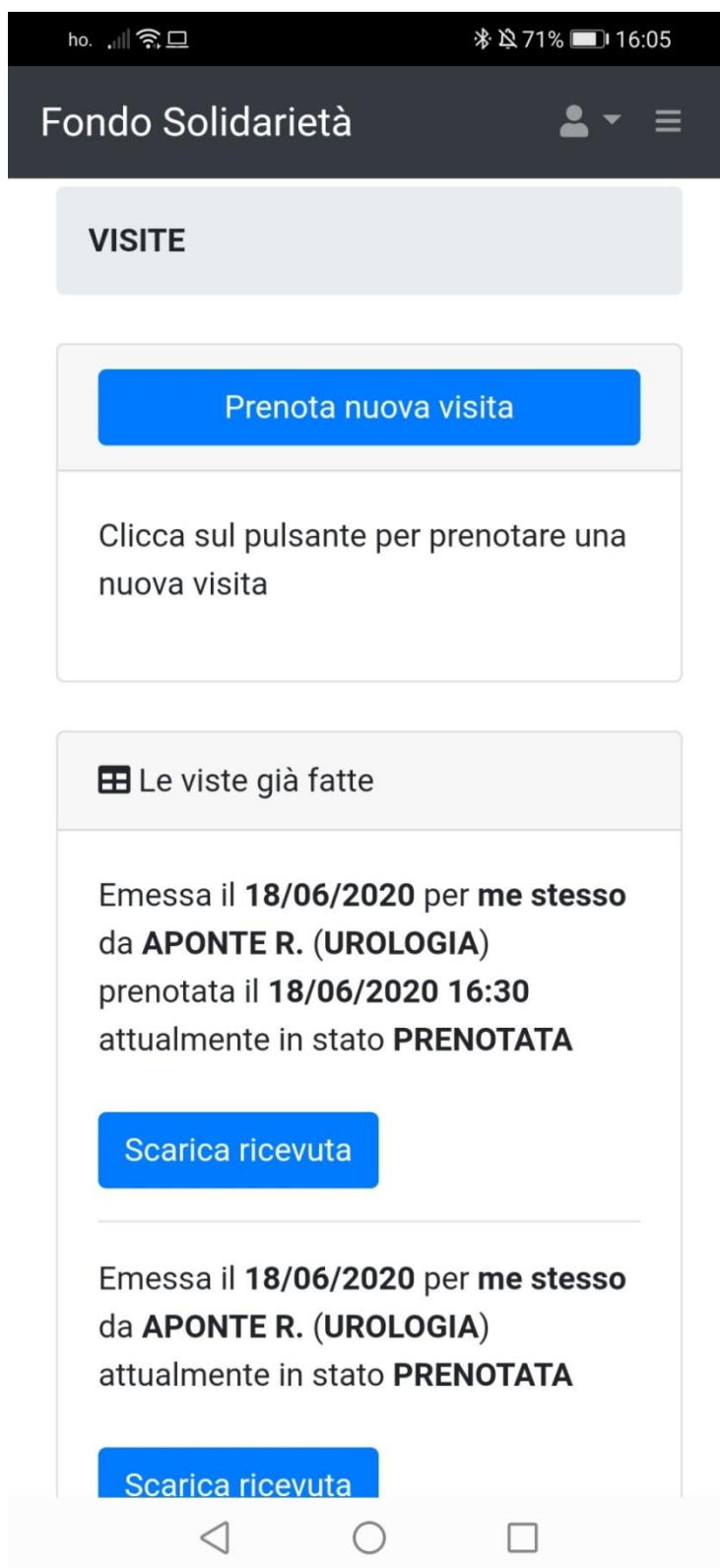
*** Conferma password**

Cambia password

I campi contrassegnati con * sono obbligatori.

In "*Cambia password*", ove ci fosse necessità del cambio password, immettere i dati nei campi obbligatori "**Vecchia password**", "**Nuova password**" e "**Conferma password**", cliccare poi sul tasto "**Cambia password**".

Visite - Area Socio



Cliccando sulla voce "**Visite**" del menu "*Area Socio*", si entra nell'area "*Visite*", qui il tasto "**Prenota nuova visita**" consente di prenotare la nuova visita; sottostante è presente il report delle visite già effettuate con i dati del medico e relativa competenza, più la Data, l'Ora e lo Stato.

Cliccando sul tasto "Scarica ricevuta" si ha la possibilità di scaricare il pdf.

Vediamo cosa accade nel caso di nuova prenotazione.

Prenotazione - Visite - Area Socio

The screenshot shows the 'Prenotazione' (Booking) screen in the 'Fondo Solidarietà' app. At the top, there is a dark header with the app name and user profile icons. Below this is a large grey button labeled 'PRENOTAZIONE'. The main content area is titled 'Prenotazione visita' and contains several sections for data entry:

- I tuoi dati**: A grey button to proceed with the user's data.
- La tua Email**: A text input field containing 'socio@fondo-solidarieta.it'. Below it, a note states: 'Inserisci qui la tua email se vuoi ricevere le comunicazioni via email'.
- Il tuo Telefono**: A text input field containing '32878346512'. Below it, a note states: 'Inserisci qui il tuo numero di telefono. Sarà utilizzato nel caso in cui ci dovessero essere delle variazioni per la tua prenotazione'.
- I tuoi Familiari**: A dropdown menu for selecting a family member. Below it, a note states: 'Se la visita è per un tuo familiare allora'.

At the bottom of the screen, there are three navigation icons: a back arrow, a home circle, and a recent apps square.

Giunti nell'area "Prenotazione" immettere i dati in "La tua email" e "Il tuo telefono". Se la visita è per un familiare, sceglierlo aprendo il menu della voce "I tuoi familiari".

Prenotazione - Visite - Area Socio

ho. [signal] [Wi-Fi] [battery] 70% 16:07

Fondo Solidarietà [user] [menu]

[dropdown]

Se la visita è per un tuo familiare allora indica il tuo familiare in questo campo, altrimenti se la visita è per te lascia questo campo vuoto

La visita

* Specializzazione

UROLOGIA (2 medici) [dropdown]

* Medico

APONTE R. [dropdown]

* Importo

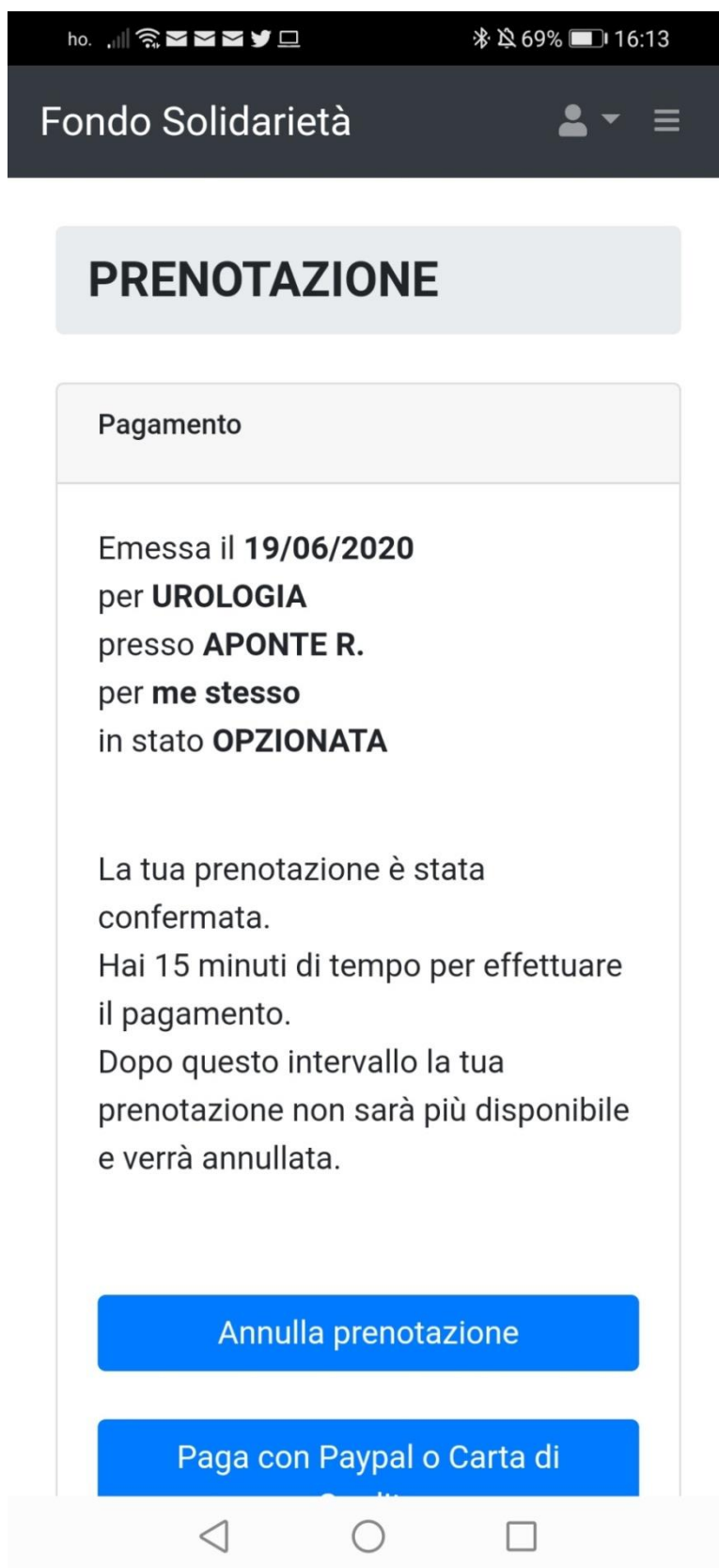
10,00

Prenota

I campi contrassegnati con * sono obbligatori.

Nell'area "La Visita", scegliere il campo medico di proprio interesse aprendo il menu della voce "Specializzazione", il nome del Medico aprendo il menu della voce "Medico". Cliccare su "Prenota" per confermare.

Prenotazione - Visite - Area Socio



In seguito compare la schermata della conferma di prenotazione. Da qui in poi si avranno 15 minuti di tempo per effettuare il pagamento, altrimenti l'operazione verrà annullata. Per confermare cliccare su "**Paga con Paypal o Carta di credito**", oppure annullare cliccando sul tasto "**Annulla prenotazione**".

Prenotazione - Visite - Area Socio

ho. 📶 📧 📧 📧 📧 📧 📧 69% 16:13

PayPal 10,00 EUR

Paga con PayPal

Per iniziare, immetti il tuo indirizzo email o il numero di cellulare.

[Hai dimenticato l'indirizzo email?](#)

Avanti

oppure

Paga con una carta

[Annulla e torna al sito Fondo di Solidarietà Circumvesuviana](#)

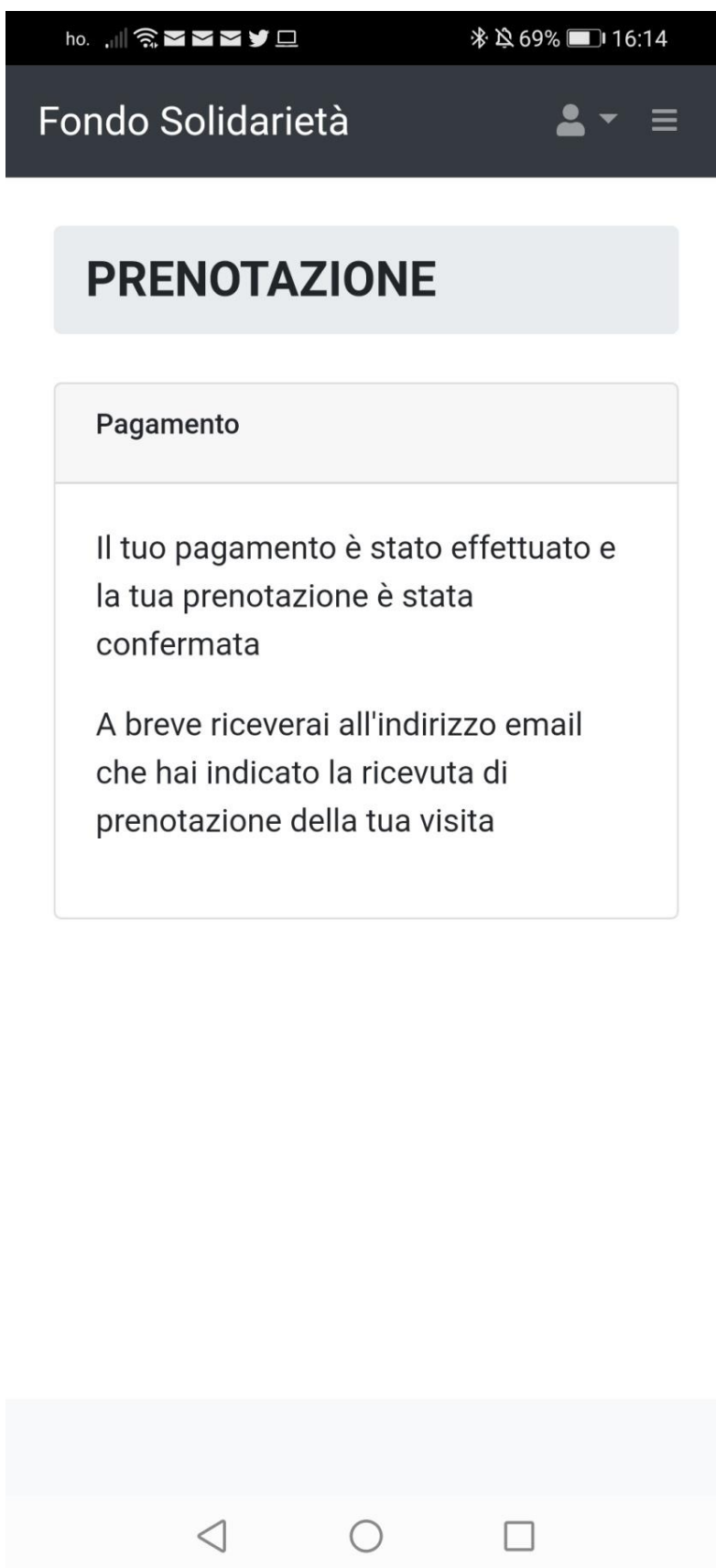
Italiano | English

Se continui a navigare, useremo i cookie che consentono al nostro sito di funzionare, migliorano le prestazioni e rendono unica la tua esperienza. Se accetti, useremo anche i cookie per personalizzare gli annunci pubblicitari. [Gestisci i cookie](#)

Accetta i cookie >

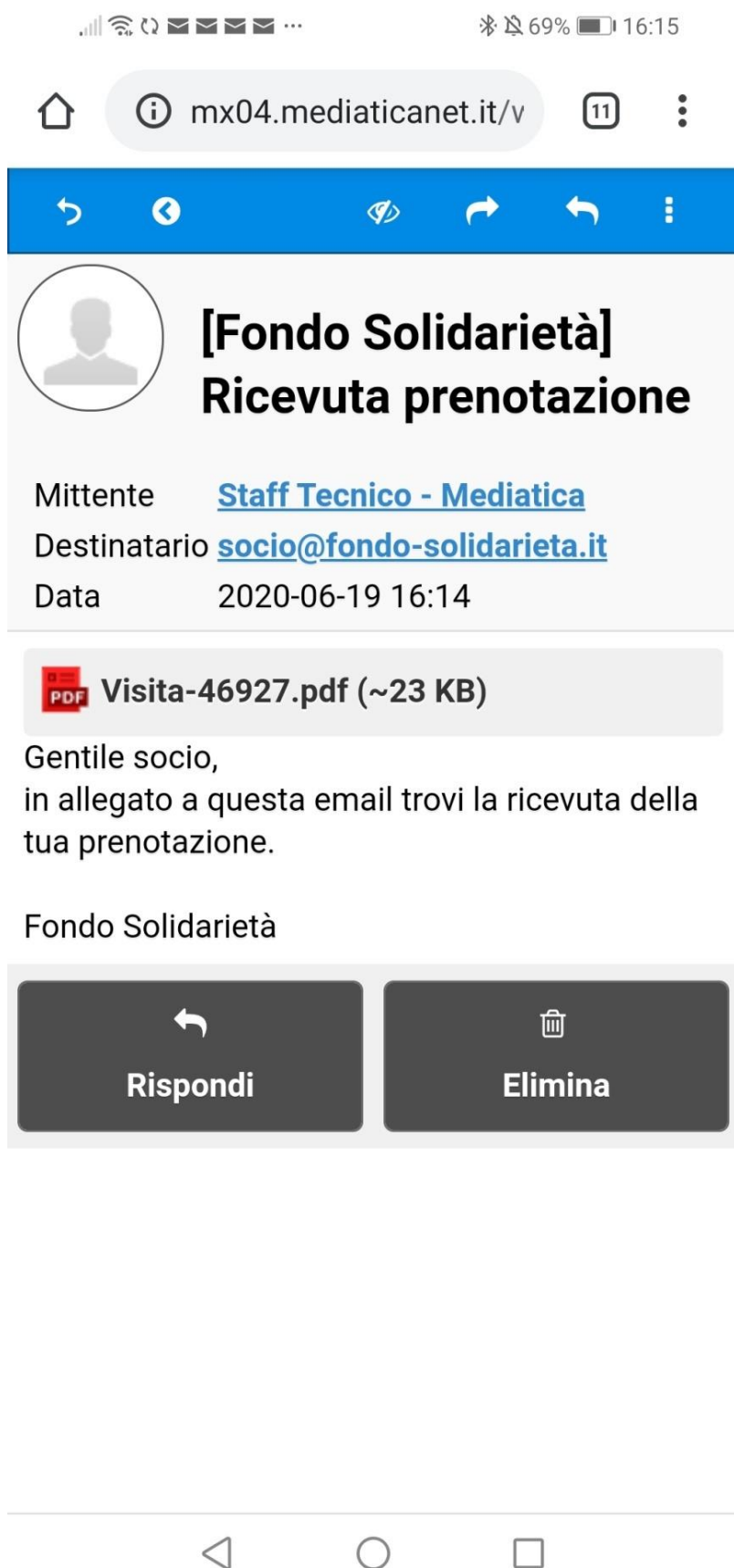
A tal punto si viene indirizzati sulla pagina del sistema Paypal per il pagamento. Se si possiede un account Paypal si possono inserire l'email o il cellulare collegati al conto Paypal e pagare tramite il conto stesso. Se si desidera pagare diretta, dove bisogna fornire l'indirizzo email personale o il numero di telefono ed effettuare il pagamento. Se si desidera pagare direttamente con carta di credito si dovrà cliccare sul pulsante Paga con carta ed inserire i dati della carta di credito per concludere il pagamento.

Prenotazione - Visite - Area Socio



Nella schermata di conferma del pagamento, si legge la nota che bisogna recarsi al proprio indirizzo di posta elettronica per leggere la ricevuta di prenotazione.

Prenotazione - Visite - Area Socio



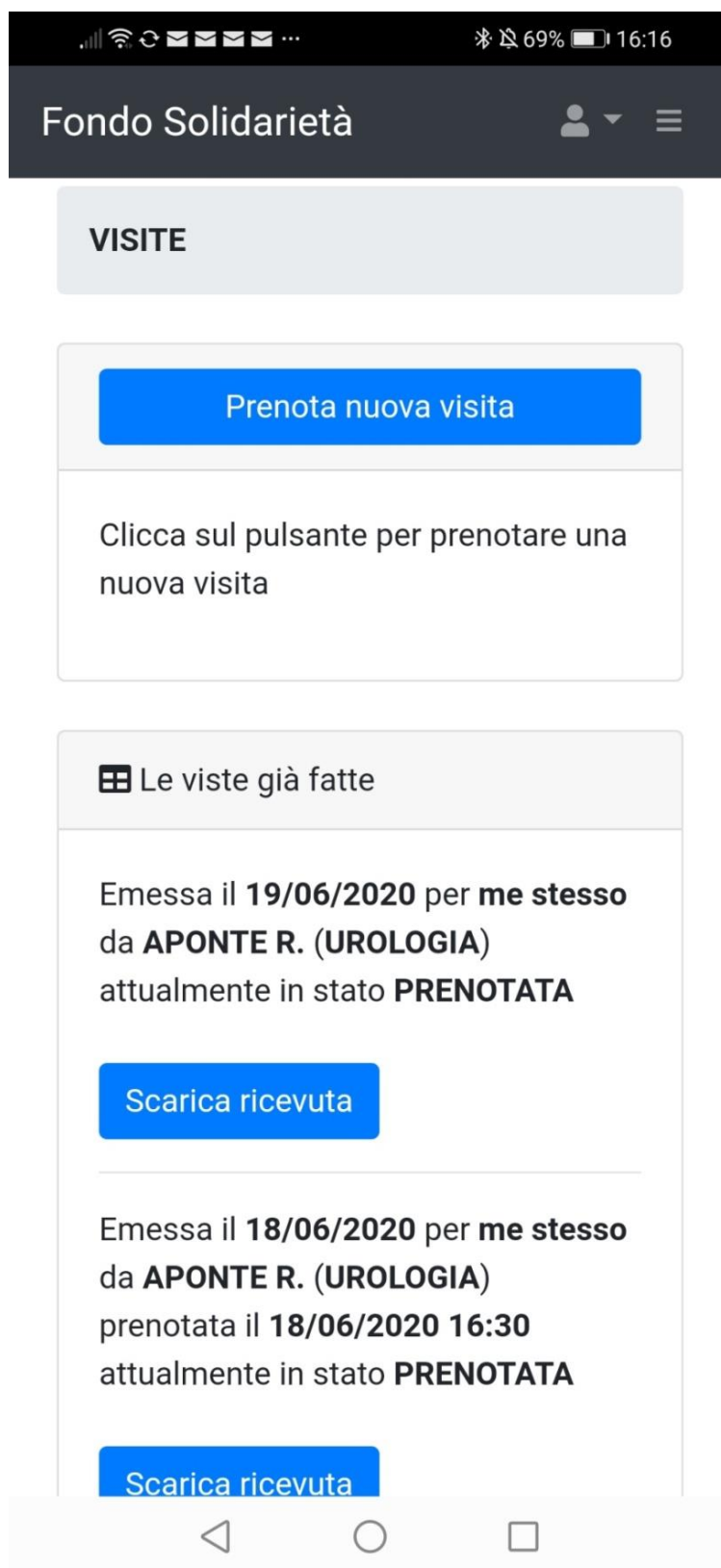
Contemporaneamente giunge alla casella di posta indicata la ricevuta della prenotazione in formato pdf.

Prenotazione - Visite - Area Socio



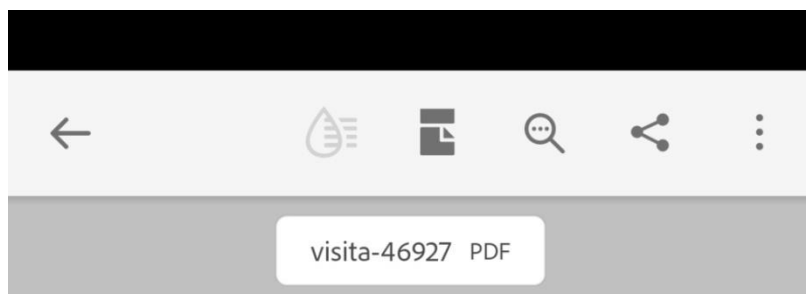
Il file PDF mostra i dettagli dell'appuntamento visita da stampare o portare con se sul telefono al momento della visita

Prenotazione - Visite - Area Socio



Ritornando alla schermata "Visite", resta presente il pulsante "Prenota nuova visita" per prenotare una nuova visita, mentre nell'area "Visite già fatte" compaiono le informazioni relative alle visite prenotate, visualizzate in ordine cronologico. Cliccando sul pulsante "Scarica ricevuta", visualizziamo la ricevuta in pdf.

Prenotazione - Visite - Area Socio



**Fondo Solidarietà
Circumvesuviana**
Corso Garibaldi, 327 - 80242 Napoli
c.f. 06983400638

RICEVUTA

DATA: 19/06/2020
NUMERO: 1691
PIN: 46321

202000016915

2 928888 916915

MATRICOLA: 609999
SOCIO: ROSSI MARIO
CODICE FISCALE: RSSMRA53L12F924R
PRESTAZIONE PER FAMILIARE:
RIFERIMENTO: APONTE R.
SPECIALISTA: UROLOGIA
APPUNTAMENTO:
CONTRIBUTO SOCIO: 10,00
TOTALE: 10,00



OPERAZIONE FUORI CAMPO IVA
copia per il socio

**Fondo Solidarietà
Circumvesuviana**
Corso Garibaldi, 327 - 80242 Napoli
c.f. 06983400638

RICEVUTA

DATA: 19/06/2020
NUMERO: 1691
PIN: 46321


202000016915

2 928888 916915

MATRICOLA: 609999
SOCIO: ROSSI MARIO
CODICE FISCALE: RSSMRA53L12F924R
PRESTAZIONE PER FAMILIARE:
RIFERIMENTO: APONTE R.
SPECIALISTA: UROLOGIA
APPUNTAMENTO:
CONTRIBUTO SOCIO: 10,00
TOTALE: 10,00



OPERAZIONE FUORI CAMPO IVA
copia ad uso interno



Visualizziamo la ricevuta pdf con tutte le informazioni già visualizzate in precedenza.

Recupero password - Area Socio

Inserisci l'email collegata al tuo profilo e la password ti verrà inviata via posta elettronica

Recupera password

* Email

socio@fondo-solidarieta.it


Recupera password

I campi contrassegnati con * sono obbligatori.

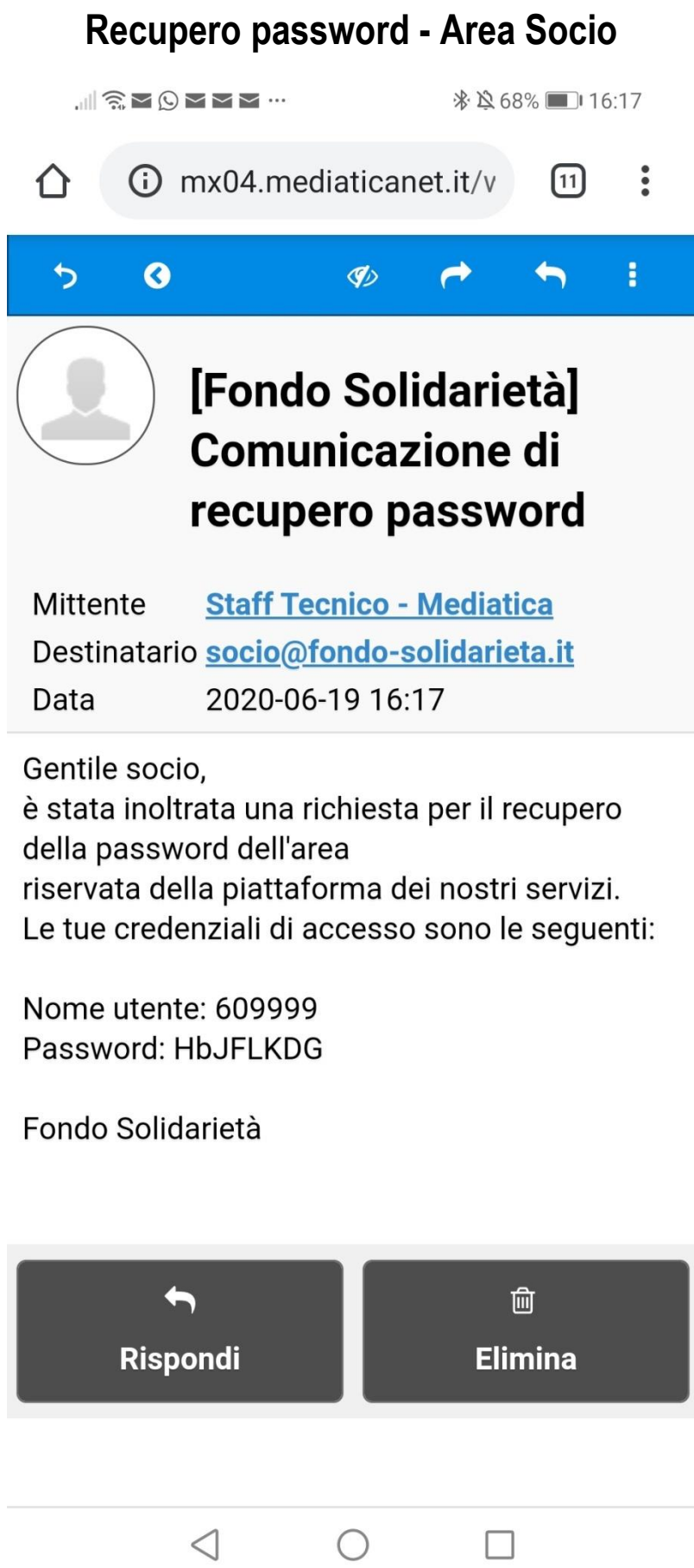
[Torna alla pagina di login](#)
[Procedura di primo accesso](#)

Nel caso di recupero password, inserire il proprio indirizzo email e cliccare sul pulsante "Recupera password". Sono presenti in fondo due collegamenti: "Torna alla pagina di login" e "Procedura di primo accesso".

Recupero password - Area Socio



Un messaggio informa che bisogna collegarsi al proprio indirizzo di posta per visionare le credenziali inviate.



Collegandosi al proprio indirizzo email si visualizza il messaggio contenente le credenziali per collegarsi all'App.